

i

A COGEN foi constituída para promover o avanço da **Geração Distribuída** no Brasil, com ênfase na **Cogeração de Energia**, atuando na infraestrutura regulatória do setor.

4 vetores balizam a atuação da COGEN: as biomassas, o gás natural, o biogás e a energia solar.

18 Anos

96 associados, que atuam na cadeia da cogeração de energia e da geração solar incluindo empresas de geração, transmissão, distribuição e comercialização de energia elétrica e gás natural; empresas da indústria sucro-energética, fabricantes de equipamentos e materiais; empresas de engenharia, consultoria e eficiência energética; prestadores de serviços; integradores; escritórios de advocacia e usuários de cogeração.



Rua Ferreira de Araújo, 202,
cj.112 Pinheiros
CEP 05428-000
São Paulo/SP

Email:
cogen@cogen.com

Site
www.cogen.com.br

Telefone
(11) 3815 - 4887

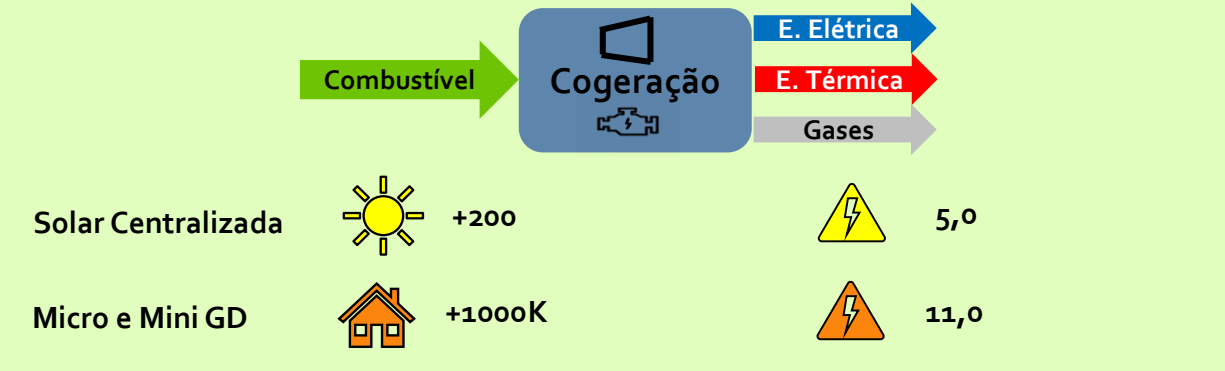
LinkedIn
<https://www.linkedin.com/company/13071803>



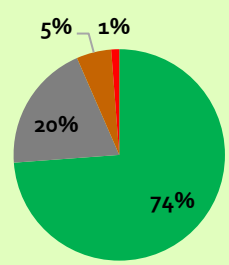
Saiba Mais

Total Cogen - 19,9 GW

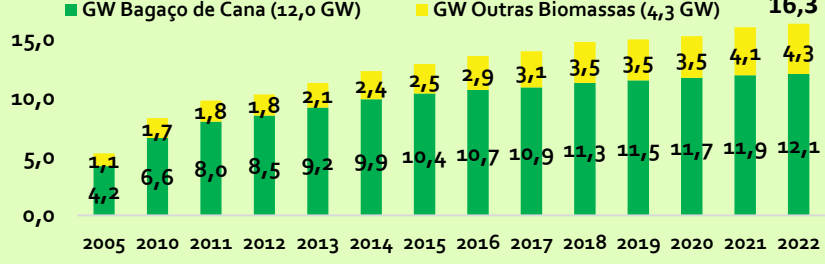
	Usinas	GW
Biomassas	499	16,3
Gás Natural	93	3,2
Biogás	50	0,4



Biomassas - 16,3 GW




Evolução das Biomassas (GW)




Em 2021 a Biomassa poupou 14 % dos reservatórios SE/CO

Nível dos Reservatórios SE/CO em 31/05/22:
66,42%



Ranking Estadual

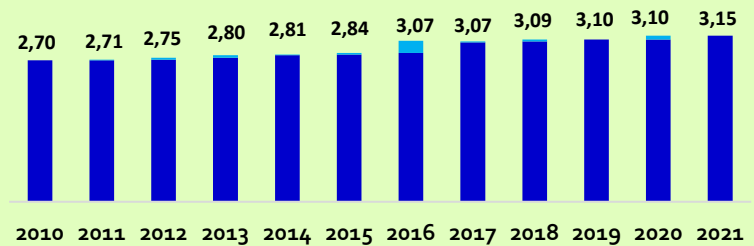


Gás Natural - 3,2 GW

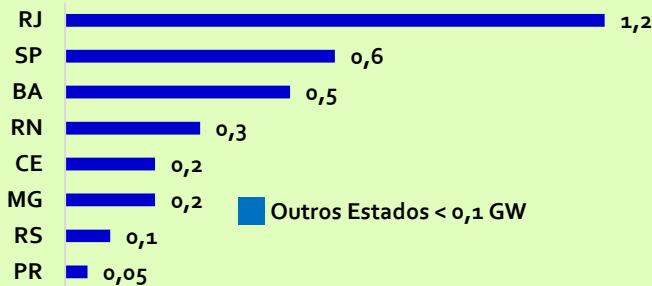
A cogeração através do gás natural é ideal para o suprimento de eletricidade, calor e frio, principalmente nos grandes centros metropolitanos.

A alta eficiência, confiabilidade e resiliência da cogeração a GN traz diversas vantagens inerentes a este combustível.

Evolução da Cogeração GN (GW)

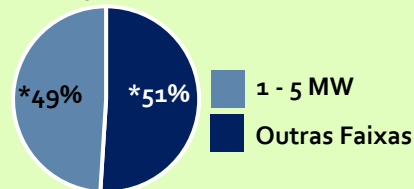


Ranking Estadual



eBook - Potencial

5.490 Empreendimentos



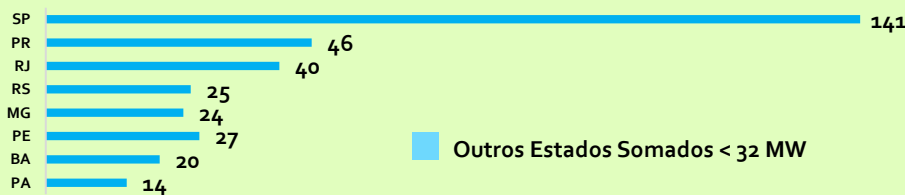
Simulador de Benefícios



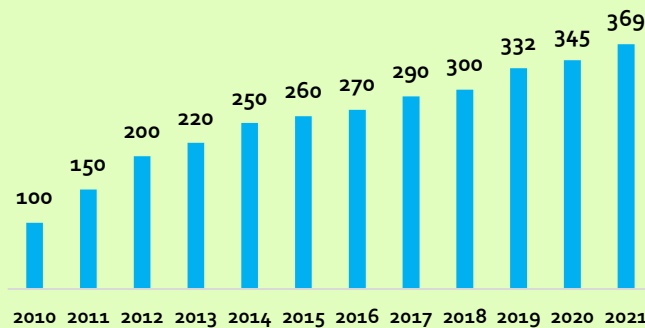
Biogás - 368,8 MW

O biogás, seja oriundo dos resíduos sólidos urbanos, agrícolas, ou da indústria sucroenergética, possui um enorme potencial, principalmente com o advento de programas como o RenovaBio.

Ranking Estadual



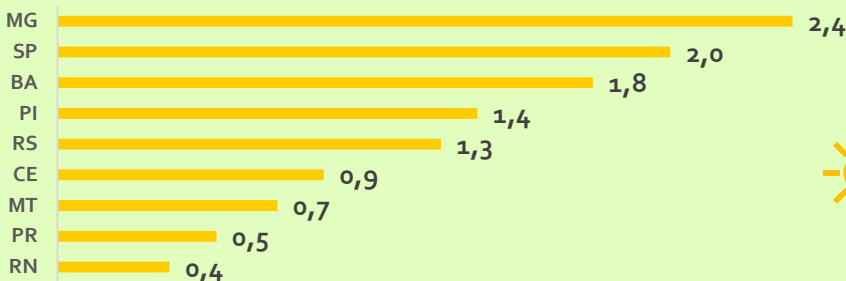
Evolução do Biogás (MW)



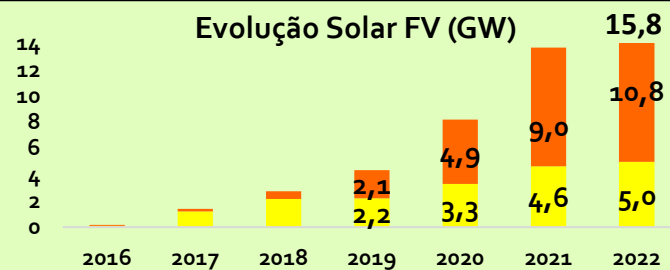
Solar Fotovoltaica - 15,8 GW

A geração solar fotovoltaica centralizada observa contínuo crescimento desde 2014, ano do início da participação desta fonte em leilões regulados. No âmbito da micro e mini geração distribuída, a fonte demonstra protagonismo, perfazendo 98% da capacidade instalada nacional.

Ranking Estadual



Evolução Solar FV (GW)



Centralizada
Geração Centralizada
5,0 GW



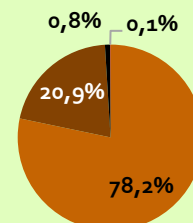
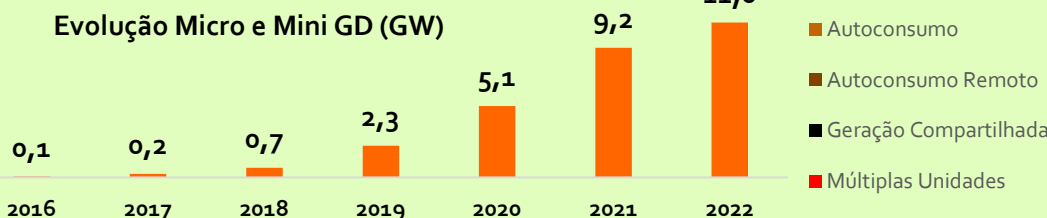
Micro e Mini GD
10,8 GW

Micro e Mini GD - 11,0 GW

Geração de energia através de fontes renováveis ou cogeração qualificada, visando autoconsumo ou compensação de créditos de energia oriundos do excedente exportado para a rede elétrica (*netmetering*). Regulamentada pela resolução ANEEL nº482/2012, atualizada pela 687/2015

Micro < 75 KW
75 KW < Mini < 5 MW

Evolução Micro e Mini GD (GW)



Associe-se

